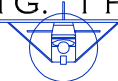


Thomas Bassanelli



ING. THOMAS BASSANELLI - STUDIO D' INGEGNERIA



40121 BOLOGNA, VIA GALLIERA 12
TEL. +39-051-0959910 FAX +39-051-5884904

OGGETTO:

PIANO DI SICUREZZA E COORDINAMENTO

LAVORO E COMMITTENTE

MESSA IN SICUREZZA AREA SITA IN VIA E. LOI
CASTEL MAGGIORE

COMUNE DI CASTEL MAGGIORE

DATA
EMISS. (REV. O) 30.06.2022

REDAZ. T. BASSANELLI

CONTROLL.

AGGIORNAMENTI
REV. 1.
REV. 2.
REV. 3.
REV. 4.
REV. 5.
REV. 6.

PROTOCOLLO:
22.001

CLASSIFICAZIONE:
PSC.1

FILE:
22001_PSC

TAV.

PSC 1

FOGLIO:

1 / 1

Comune di CASTEL MAGGIORE
Provincia di BO

PIANO DI SICUREZZA E COORDINAMENTO

(Allegato XV e art. 100 del D.Lgs. 9 aprile 2008, n. 81 e s.m.i.)
(D.Lgs. 3 agosto 2009, n. 106)

OGGETTO: RIMOZIONE DI RIFIUTI PRESENTI NEI TERRENI DELL'AREA DEL NUOVO POLO
SCOLASTICO DI CASTEL MAGGIORE (BO)
COMMITTENTE: COMUNE DI CASTEL MAGGIORE
CANTIERE: VIA E. LOI, CASTEL MAGGIORE (BO)

CASTEL MAGGIORE, 06/07/2022

IL COORDINATORE DELLA SICUREZZA

(Ingegnere Bassanelli Thomas)

per presa visione

IL COMMITTENTE

(Responsabile Unico del Procedimento Geom. Campana Lucia)

Ingegnere Bassanelli Thomas
Via Galliera, 12
40121 Bologna (Bologna)
Tel.: 051-0959910 - Fax: 051-5884904
E-Mail: t.bassanelli@studiobassanelli.com

CerTus by Guido Cianciulli - Copyright ACCA software S.p.A.

LAVORO

(punto 2.1.2, lettera a, punto 1, Allegato XV del D.Lgs. 81/2008 e s.m.i.)

CARATTERISTICHE GENERALI DELL'OPERA:

Natura dell'Opera:	Opera Edile
OGGETTO:	RIMOZIONE DI RIFIUTI PRESENTI NEI TERRENI DELL'AREA DEL NUOVO POLO SCOLASTICO DI CASTEL MAGGIORE (BO)
Importo presunto dei Lavori:	173 '000,00 euro
Entità presunta del lavoro:	95 uomini/giorno

Dati del CANTIERE:

Indirizzo	VIA E. LOI
Città:	CASTEL MAGGIORE (BO)
Telefono / Fax:	051-6386811 051-6386800

COMMITTENTE

DATI COMMITTENTE:

Ragione sociale:	COMUNE DI CASTEL MAGGIORE
Indirizzo:	Via Matteotti 10 e Piazza Amendola 1
Città:	CASTEL MAGGIORE (Bologna)
Telefono / Fax:	051-6386811 051-6386800

nella Persona di:

Nome e Cognome:	Lucia Geom. Campana
Qualifica:	Responsabile Unico del Procedimento
Indirizzo:	Via Matteotti 10 e Piazza Amendola 1
Città:	CASTEL MAGGIORE (Bologna)
Telefono / Fax:	051-6386811 051-6386800

RESPONSABILI

(punto 2.1.2, lettera b, punto 1, Allegato XV del D.Lgs. 81/2008 e s.m.i.)

Progettista:

Nome e Cognome: Valeriano Franchi
Qualifica: Dott. Geologo
Indirizzo: Via Caduti in Guerra, 1
Città: Modena (Modena)
CAP: 41100

Direttore dei Lavori:

Nome e Cognome: Valeriano Franchi
Qualifica: Dott. Geologo
Indirizzo: Via Caduti in Guerra, 1
Città: Modena (Modena)
CAP: 41100

Responsabile dei Lavori:

Nome e Cognome: Lucia Geom. Campana
Qualifica: Responsabile Unico del Procedimento
Indirizzo: Via Matteotti 10 e Piazza Amendola 1
Città: Castel Maggiore
CAP: 40013
Telefono / Fax: 051-6386811 051-6386800

Coordinatore Sicurezza in fase di progettazione:

Nome e Cognome: Thomas Bassanelli
Qualifica: Ingegnere
Indirizzo: Via Galliera, 12
Città: Bologna (Bologna)
CAP: 40121
Telefono / Fax: 051-0959910 051-5884904
Indirizzo e-mail: t.bassanelli@studiobassanelli.com
Codice Fiscale: BSSTMS65P17A944E
Partita IVA: 01619331208

Coordinatore Sicurezza in fase di esecuzione:

Nome e Cognome: Thomas Bassanelli
Qualifica: Ingegnere
Indirizzo: Via Galliera, 12
Città: Bologna (Bologna)
CAP: 40121
Telefono / Fax: 051-0959910 051-5884904
Indirizzo e-mail: t.bassanelli@studiobassanelli.com
Codice Fiscale: BSSTMS65P17A944E
Partita IVA: 01619331208

IMPRESE

(punto 2.1.2, lettera b, punto 1, Allegato XV del D.Lgs. 81/2008 e s.m.i.)

DOCUMENTAZIONE

DESCRIZIONE DEL CONTESTO IN CUI È COLLOCATA L'AREA DEL CANTIERE

(punto 2.1.2, lettera a, punto 2, Allegato XV del D.Lgs. 81/2008 e s.m.i.)

L'area del cantiere è situata in corrispondenza di una delle rotatorie presenti lungo via E. Loi, nel Comune di Castel Maggiore, in un quartiere in fase di urbanizzazione.

Sul lotto di terreno oggetto di intervento è prevista la successiva costruzione di una scuola materna, situata a fianco di un altro plesso scolastico già in fase di avanzata realizzazione.

L'area di cantiere confina a sud con via Loi, ad ovest con il cantiere del plesso scolastico in costruzione, a est ed a nord con terreni non edificati.

[D.Lgs. 81/2008, Allegato XV, punto 2.1.2, lett. a), punto 2]

DESCRIZIONE SINTETICA DELL'OPERA

(punto 2.1.2, lettera a, punto 3, Allegato XV del D.Lgs. 81/2008 e s.m.i.)

L'intervento consiste nella pulizia del lotto dalla vegetazione e dai rifiuti speciali in esso abbandonati, al fine di consegnare l'area in condizioni di sicurezza all'impresa appaltatrice che dovrà realizzare la nuova scuola dell'infanzia.

Le lavorazioni prevedono il taglio degli arbusti e lo sfalcio della vegetazione fino ad una distanza dal suolo pari a 20 cm, con trasporto a rifiuto del materiale vegetale, la successiva raccolta a mano dei detriti di materiali contenenti amianto, la scarifica del suolo fino ad una profondità media di 50 cm per eliminare rifiuti inglobati nel suolo con relativo trasporto a rifiuto.

Queste principali lavorazioni verranno precedute dall'allestimento del cantiere, consistente nel posizionamento di baracca e wc chimico, nel ripristino della recinzione di cantiere ove mancante e nella formazione di una rampa di raccordo in misto granulare stabilizzato tra l'ingresso dal piano stradale e il piano di campagna interno al cantiere. Durante le operazioni di rimozione dei rifiuti mediante scarifica sarà eseguita continua bagnatura del suolo tramite sistema di nebulizzazione (cannon fog).

[D.Lgs. 81/2008, Allegato XV, punto 2.1.2, lett. a), punto 3]



AREA DEL CANTIERE

Individuazione, analisi e valutazione dei rischi concreti

(punto 2.1.2, lettera c, Allegato XV del D.Lgs. 81/2008 e s.m.i.)

Scelte progettuali ed organizzative, procedure, misure preventive e protettive

(punto 2.1.2, lettera d, punto 1, Allegato XV del D.Lgs. 81/2008 e s.m.i.)

CARATTERISTICHE AREA DEL CANTIERE

(punto 2.2.1, lettera a, Allegato XV del D.Lgs. 81/2008 e s.m.i.)

L'area di cantiere si presenta pressoché pianeggiante, con la recinzione già posta in opera ma da controllare e ripristinare nelle parti eventualmente ammalorate. All'interno dell'area è presente una baracca di cantiere, non utilizzabile in quanto di proprietà di altra impresa.

Andrà realizzata una rampa di raccordo tra il piano di campagna interno all'area e il piano viabile della rotatoria dalla quale si accede al cantiere.

Attualmente l'area è invasa dalla vegetazione, che va completamente rimossa eseguendo lo sfalcio fino a 20 cm dal suolo in modo da non provocare il sollevamento di polveri.

FATTORI ESTERNI CHE COMPORTANO RISCHI PER IL CANTIERE

(punto 2.2.1, lettera b, Allegato XV del D.Lgs. 81/2008 e s.m.i.)

Presenza, in adiacenza all'ingresso del cantiere, dell'ingresso pedonale e carraio del cantiere adiacente.

Presenza nella rotatoria di traffico esterno diretto al quartiere residenziale presente sul lato opposto della via Loi.

Andrà posta particolare attenzione in fase di ingresso ed uscita dal cantiere per evitare collisioni tra veicoli e/o investimenti del personale addetto ad entrambi i cantieri

RISCHI CHE LE LAVORAZIONI DI CANTIERE COMPORTANO PER L'AREA CIRCOSTANTE

(punto 2.2.1, lettera c, Allegato XV del D.Lgs. 81/2008 e s.m.i.)

Nell'area di cantiere è presente materiale contenente amianto, sia in superficie sia nel primo sottosuolo in forma di frammenti di materiale compatto.

Preliminarmente verrà effettuata la raccolta a mano dei frammenti di MCA visibili in superficie da parte di personale specializzato, che provvederà a depositarlo entro gli appositi contenitori (big bag) prima di essere trasferito a discarica.

La rimozione del materiale pericoloso presente nel sottosuolo verrà effettuata mediante asportazione del terreno fino alle profondità indicate negli elaborati di progetto. Durante questa fase il rischio principale è quello della formazione di polvere, che potrebbe eventualmente contenere fibre di amianto derivanti dai frammenti di lastre presenti tra i rifiuti.

Per ridurre il più possibile tale rischio verrà nebulizzata acqua nell'area di lavoro per impedire il sollevamento di polveri (impiego di "cannon fog").

DESCRIZIONE CARATTERISTICHE IDROGEOLOGICHE

(punto 2.1.4, Allegato XV del D.Lgs. 81/2008 e s.m.i.)

Non pertinente.

ORGANIZZAZIONE DEL CANTIERE

Individuazione, analisi e valutazione dei rischi concreti

(punto 2.1.2, lettera c, Allegato XV del D.Lgs. 81/2008 e s.m.i.)

Scelte progettuali ed organizzative, procedure, misure preventive e protettive

(punto 2.1.2, lettera d, punto 2, Allegato XV del D.Lgs. 81/2008 e s.m.i.)

Servizi igienico-assistenziali

Il periodo di svolgimento dei lavori è previsto per il mese di luglio e/o agosto: sarà installata una baracca di cantiere ove gli addetti possano ripararsi dal sole e dalle alte temperature. Da prevedersi anche un serbatoio d'acqua.

Misure Preventive e Protettive generali:

- 1) Servizi igienico - assistenziali: misure organizzative;

Prescrizioni Organizzative:

All'avvio del cantiere, qualora non esistano condizioni obiettive in relazione anche alla durata dei lavori o non esistano disponibilità in luoghi esterni al cantiere, devono essere impiantati e gestiti servizi igienico - assistenziali proporzionati al numero degli addetti che potrebbero averne necessità contemporaneamente.

Le aree dovranno risultare il più possibile separate dai luoghi di lavoro, in particolare dalle zone operative più intense, o convenientemente protette dai rischi connessi con le attività lavorative.

Le aree destinate allo scopo dovranno essere convenientemente attrezzate; sono da considerare in particolare: fornitura di acqua potabile, realizzazione di reti di scarico, fornitura di energia elettrica, vespaio e basamenti di appoggio e ancoraggio, sistemazione drenante dell'area circostante.

Cantiere estivo (condizioni di caldo severo)

Prevedere brevi pause di riposo per la re-idratazione gli addetti durante l'attività di rimozione del terreno.

Rischi specifici:

- 1) Microclima (caldo severo);

Attività lavorativa comportante un rischio di esposizione dei lavoratori a stress termico in un ambiente caldo (microclima caldo severo).

Misure tecniche e organizzative:

Misure generali. I rischi, derivanti dall'esposizione dei lavoratori a microclima caldo severo, devono essere eliminati alla fonte o ridotti al minimo possibile compatibilmente alle esigenze delle attività lavorative.

Tettoie e pensiline. I lavoratori devono essere protetti dalla radiazione solare diretta, almeno per le lavorazioni su postazioni di lavoro fisse (banco ferraoli, sega circolare, ecc), mediante la realizzazione di pensiline o tettoie.

Mezzi climatizzati. I mezzi d'opera devono essere dotati di cabine climatizzate.

Dispositivi di protezione individuale:

Indumenti di protezione contro il calore.

- 2) Radiazioni ottiche naturali;

Attività lavorativa comportante un rischio di esposizione dei lavoratori a radiazioni ottiche naturali (radiazioni ultraviolette solari).

Misure tecniche e organizzative:

Misure generali. I rischi, derivanti dall'esposizione dei lavoratori a radiazioni ottiche naturali, devono essere eliminati alla fonte o ridotti al minimo possibile compatibilmente alle esigenze delle attività lavorative.

Orario di lavoro. I lavori all'aperto sono effettuati evitando le ore più calde della giornata.

Gabinetti

Sarà posizionato in cantiere un w.c. chimico a servizio degli addetti.

Misure Preventive e Protettive generali:

- 1) Gabinetti: misure organizzative;

Prescrizioni Organizzative:

I locali che ospitano i lavabi devono essere dotati di acqua corrente, se necessario calda e di mezzi detergenti e per asciugarsi.

I servizi igienici devono essere costruiti in modo da salvaguardare la decenza e mantenuti puliti.

I lavabi devono essere in numero minimo di uno ogni 5 lavoratori e 1 gabinetto ogni 10 lavoratori impegnati nel cantiere.

Quando per particolari esigenze vengono utilizzati bagni mobili chimici, questi devono presentare caratteristiche tali da minimizzare il rischio sanitario per gli utenti.

In condizioni lavorative con mancanza di spazi sufficienti per l'allestimento dei servizi di cantiere, e in prossimità di strutture idonee aperte al pubblico, è consentito attivare delle convenzioni con tali strutture al fine di supplire all'eventuale carenza di servizi in cantiere: copia di tali convenzioni deve essere tenuta in cantiere ed essere portata a conoscenza dei lavoratori.

Locali per lavarsi

Indicare l'ubicazione dei locali per lavarsi nel cantiere, descriverne le finalità e le scelte organizzative relative al loro posizionamento.

Evidenziare i rischi per i lavoratori connessi a tali specifiche collocazioni nel cantiere ed indicare i provvedimenti da assumere per annullarli.






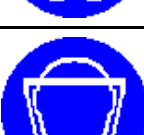



Misure Preventive e Protettive generali:

1) Locali per lavarsi: misure organizzative;

Prescrizioni Organizzative:

I locali docce devono essere riscaldati nella stagione fredda, dotati di acqua calda e fredda e di mezzi detergenti e per asciugarsi ed essere mantenuti in buone condizioni di pulizia. Il numero minimo di docce è di uno ogni dieci lavoratori impegnati nel cantiere.

SEGNALETICA GENERALE PREVISTA NEL CANTIERE

	Sostanze nocive o irritanti.
	Calzature di sicurezza obbligatorie.
	Casco di protezione obbligatoria.
	Guanti di protezione obbligatoria.
	Protezione obbligatoria del corpo.
	Protezione obbligatoria del viso.
	Protezione obbligatoria delle vie respiratorie.
	Protezione obbligatoria per gli occhi.
	Cancerogenicità - Categoria 1A

LAVORAZIONI e loro INTERFERENZE

Individuazione, analisi e valutazione dei rischi concreti

(punto 2.1.2, lettera c, Allegato XV del D.Lgs. 81/2008 e s.m.i.)

Scelte progettuali ed organizzative, procedure, misure preventive e protettive

(punto 2.1.2, lettera d, punto 3, Allegato XV del D.Lgs. 81/2008 e s.m.i.)

PULIZIA DELL'AREA

La Lavorazione è suddivisa nelle seguenti Fasi e Sottofasi:

Allestimento di servizi igienico-assistenziali del cantiere

Realizzazione della viabilità del cantiere

Realizzazione della recinzione e degli accessi al cantiere

Taglio di arbusti e vegetazione in genere

Trasporto a rifiuto scarti vegetali

Allestimento di servizi igienico-assistenziali del cantiere (fase)

Allestimento di servizi igienico-sanitari in strutture prefabbricate appositamente approntate.

Macchine utilizzate:

- 1) Autocarro;
- 2) Autogrù.

Rischi generati dall'uso delle macchine:

Cesoamenti, stritolamenti; Getti, schizzi; Inalazione polveri, fibre; Incendi, esplosioni; Investimento, ribaltamento; Urti, colpi, impatti, compressioni; Rumore per "Operatore autocarro"; Vibrazioni per "Operatore autocarro"; Elettrocuzione; Punture, tagli, abrasioni.

Lavoratori impegnati:

- 1) Addetto all'allestimento di servizi igienico-assistenziali del cantiere;
Misure Preventive e Protettive, aggiuntive a quelle riportate nell'apposito successivo capitolo:
 - a) DPI: addetto all'allestimento di servizi igienico-assistenziali del cantiere;

Prescrizioni Organizzative:

Devono essere forniti ai lavoratori adeguati dispositivi di protezione individuale: **a)** casco; **b)** guanti; **c)** calzature di sicurezza con suola antisdrucciolo e impermeabile; **d)** occhiali di sicurezza.

Rischi a cui è esposto il lavoratore:

- a) Caduta di materiale dall'alto o a livello;

Attrezzi utilizzati dal lavoratore:

- a) Attrezzi manuali;
- b) Scala semplice;
- c) Sega circolare;
- d) Smerigliatrice angolare (flessibile);
- e) Trapano elettrico;

Rischi generati dall'uso degli attrezzi:

Punture, tagli, abrasioni; Urti, colpi, impatti, compressioni; Caduta dall'alto; Elettrocuzione; Inalazione polveri, fibre; Scivolamenti, cadute a livello.

Realizzazione della viabilità del cantiere (fase)

Realizzazione della viabilità di cantiere destinata a persone e veicoli e posa in opera di appropriata segnaletica.

Macchine utilizzate:

- 1) Autocarro;
- 2) Pala meccanica.

Rischi generati dall'uso delle macchine:

Cesoamenti, stritolamenti; Getti, schizzi; Inalazione polveri, fibre; Incendi, esplosioni; Investimento, ribaltamento; Urti, colpi, impatti, compressioni; Rumore per "Operatore autocarro"; Vibrazioni per "Operatore autocarro"; Elettrocuzione; Punture, tagli, abrasioni; Urti, colpi, impatti, compressioni; Caduta dall'alto; Elettrocuzione; Inalazione polveri, fibre; Scivolamenti, cadute a livello.

autocarro"; Scivolamenti, cadute a livello.

Lavoratori impegnati:

- 1) Addetto alla realizzazione della viabilità di cantiere;
Misure Preventive e Protettive, aggiuntive a quelle riportate nell'apposito successivo capitolo:
a) DPI: addetto alla realizzazione della viabilità di cantiere;

Prescrizioni Organizzative:

Devono essere forniti al lavoratore adeguati dispositivi di protezione individuale: **a)** casco; **b)** guanti; **c)** occhiali a tenuta; **d)** mascherina antipolvere; **e)** indumenti ad alta visibilità; **f)** calzature di sicurezza con suola imperforabile.

Rischi a cui è esposto il lavoratore:

- a) M.M.C. (sollevamento e trasporto);

Attrezzi utilizzati dal lavoratore:

- a) Andatoie e Passerelle;
- b) Attrezzi manuali;

Rischi generati dall'uso degli attrezzi:

Caduta dall'alto; Caduta di materiale dall'alto o a livello; Punture, tagli, abrasioni; Urti, colpi, impatti, compressioni.

Realizzazione della recinzione e degli accessi al cantiere (fase)

Realizzazione della recinzione di cantiere, al fine di impedire l'accesso involontario dei non addetti ai lavori, e degli accessi al cantiere, per mezzi e lavoratori.

Macchine utilizzate:

- 1) Autocarro.

Rischi generati dall'uso delle macchine:

Cesoamenti, stritolamenti; Getti, schizzi; Inalazione polveri, fibre; Incendi, esplosioni; Investimento, ribaltamento; Urti, colpi, impatti, compressioni; Rumore per "Operatore autocarro"; Vibrazioni per "Operatore autocarro".

Lavoratori impegnati:

- 1) Addetto alla realizzazione della recinzione e degli accessi al cantiere;
Misure Preventive e Protettive, aggiuntive a quelle riportate nell'apposito successivo capitolo:
a) DPI: addetto alla realizzazione della recinzione e degli accessi al cantiere;

Prescrizioni Organizzative:

Devono essere forniti al lavoratore adeguati dispositivi di protezione individuale: **a)** casco; **b)** guanti; **c)** occhiali a tenuta; **d)** mascherina antipolvere; **e)** indumenti ad alta visibilità; **f)** calzature di sicurezza con suola imperforabile.

Rischi a cui è esposto il lavoratore:

- a) M.M.C. (sollevamento e trasporto);

Attrezzi utilizzati dal lavoratore:

- a) Attrezzi manuali;
- b) Scala semplice;
- c) Sega circolare;
- d) Smerigliatrice angolare (flessibile);
- e) Trapano elettrico;

Rischi generati dall'uso degli attrezzi:

Punture, tagli, abrasioni; Urti, colpi, impatti, compressioni; Caduta dall'alto; Elettrocuzione; Inalazione polveri, fibre; Scivolamenti, cadute a livello.

Taglio di arbusti e vegetazione in genere (fase)

Taglio di arbusti e vegetazione in genere.

Lavoratori impegnati:

- 1) Addetto al taglio di arbusti e vegetazione in genere;
Misure Preventive e Protettive, aggiuntive a quelle riportate nell'apposito successivo capitolo:
a) DPI: addetto al taglio di arbusti e vegetazione in genere;

Prescrizioni Organizzative:

Devono essere forniti all'utilizzatore adeguati dispositivi di protezione individuale: **a)** indumenti protettivi; **b)** schermo facciale; **c)** casco; **d)** calzature di sicurezza; **e)** guanti.

Attrezzi utilizzati dal lavoratore:

- a) Attrezzi manuali;
- b) Decespugliatore a motore;

Rischi generati dall'uso degli attrezzi:

Punture, tagli, abrasioni; Urti, colpi, impatti, compressioni; Inalazione polveri, fibre; Incendi, esplosioni.

Trasporto a rifiuto scarti vegetali (fase)

Trasporto a rifiuto scarti vegetali

Macchine utilizzate:

- 1) Autocarro con gru.

Rischi generati dall'uso delle macchine:

Cesoamenti, stritolamenti; Elettrocuzione; Getti, schizzi; Inalazione polveri, fibre; Incendi, esplosioni; Investimento, ribaltamento; Urti, colpi, impatti, compressioni; Rumore per "Operatore autocarro"; Vibrazioni per "Operatore autocarro".

Lavoratori impegnati:

- 1) Addetto al trasporto;

BONIFICA AMIANTO ED ALTRI RIFIUTI

La Lavorazione è suddivisa nelle seguenti Fasi e Sottofasi:

Raccolta manuale di MCA

Nebulizzazione (cannon fog)

Scavo a sezione obbligata

Trasporto a discarica autorizzata del terreno con MCA

Raccolta manuale di MCA (fase)

Lavoratori impegnati:

- 1) Addetto alla rimozione di amianto coibente di tubazioni o canalizzazioni o parti diverse di impianti;
Misure Preventive e Protettive, aggiuntive a quelle riportate nell'apposito successivo capitolo:
a) DPI: addetto alla rimozione di amianto coibente di tubazioni o canalizzazioni o parti diverse di impianti;

Prescrizioni Organizzative:

Devono essere forniti ai lavoratori adeguati dispositivi di protezione individuale: **a)** casco; **b)** guanti; **c)** calzature di sicurezza con suola antisdrucciolo e impermeabile; **d)** occhiali di sicurezza; **e)** respiratore con filtri efficienti; **f)** indumenti protettivi.

Rischi a cui è esposto il lavoratore:

- a) Amianto;

Attrezzi utilizzati dal lavoratore:

- a) Argano a cavalletto;
- b) Attrezzi manuali;
- c) Avvitatore elettrico;
- d) Ponteggio mobile o trabattello;
- e) Scala semplice;

Rischi generati dall'uso degli attrezzi:

Caduta dall'alto; Caduta di materiale dall'alto o a livello; Punture, tagli, abrasioni; Urti, colpi, impatti, compressioni; Elettrocuzione.

Nebulizzazione (cannon fog) (fase)

Macchine utilizzate:

- 1) Cannone nebulizzatore.

Rischi generati dall'uso delle macchine:

Cesoamenti, stritolamenti; Elettrocuzione; Punture, tagli, abrasioni; Inalazione fumi, gas, vapori; Getti, schizzi; Urti, colpi, impatti, compressioni.

Lavoratori impegnati:

- 1) Addetto all'impiego del cannone nebulizzatore;

Scavo a sezione obbligata (fase)

Scavi a sezione obbligata, eseguiti a cielo aperto o all'interno di edifici con mezzi meccanici.

Macchine utilizzate:

- 1) Autocarro;
- 2) Escavatore;
- 3) Pala meccanica.

Rischi generati dall'uso delle macchine:

Cesoimenti, stritolamenti; Getti, schizzi; Inalazione polveri, fibre; Incendi, esplosioni; Investimento, ribaltamento; Urti, colpi, impatti, compressioni; Rumore per "Operatore autocarro"; Vibrazioni per "Operatore autocarro"; Elettrocuzione; Scivolamenti, cadute a livello.

Lavoratori impegnati:

- 1) Addetto allo scavo a sezione obbligata;
Misure Preventive e Protettive, aggiuntive a quelle riportate nell'apposito successivo capitolo:
a) DPI: addetto allo scavo a sezione obbligata;

Prescrizioni Organizzative:

Devono essere forniti al lavoratore adeguati dispositivi di protezione individuale: **a)** casco; **b)** guanti; **c)** occhiali protettivi; **d)** calzature di sicurezza con suola antisdrucciolo e impermeforabile; **e)** mascherina antipolvere; **f)** otoprotettori.

Rischi a cui è esposto il lavoratore:

- a) Scivolamenti, cadute a livello;
- b) Seppellimento, sprofondamento;

Attrezzi utilizzati dal lavoratore:

- a) Attrezzi manuali;
- b) Andatoie e Passerelle;
- c) Scala semplice;

Rischi generati dall'uso degli attrezzi:

Punture, tagli, abrasioni; Urti, colpi, impatti, compressioni; Caduta dall'alto; Caduta di materiale dall'alto o a livello.

Trasporto a discarica autorizzata del terreno con MCA (fase)

Macchine utilizzate:

- 1) Autocarro con gru;
- 2) Autocarro.

Rischi generati dall'uso delle macchine:

Cesoimenti, stritolamenti; Elettrocuzione; Getti, schizzi; Inalazione polveri, fibre; Incendi, esplosioni; Investimento, ribaltamento; Urti, colpi, impatti, compressioni; Rumore per "Operatore autocarro"; Vibrazioni per "Operatore autocarro".

Lavoratori impegnati:

- 1) Addetto al trasporto a discarica dei rifiuti speciali;

VERIFICHE FINALI

La Lavorazione è suddivisa nelle seguenti Fasi e Sottofasi:

Prelievo campioni terreno per analisi di laboratorio

Analisi di laboratorio

Prelievo campioni terreno per analisi di laboratorio (fase)

Lavoratori impegnati:

- 1) Addetto al prelievo di campioni su terreno contaminato da MCA;
Misure Preventive e Protettive, aggiuntive a quelle riportate nell'apposito successivo capitolo:

- a) DPI: addetto alla rimozione di amianto coibente di tubazioni o canalizzazioni o parti diverse di impianti;

Prescrizioni Organizzative:

Devono essere forniti ai lavoratori adeguati dispositivi di protezione individuale: **a)** casco; **b)** guanti; **c)** calzature di sicurezza con suola antisdrucciolo e impermeabile; **d)** occhiali di sicurezza; **e)** respiratore con filtri efficienti; **f)** indumenti protettivi.

Rischi a cui è esposto il lavoratore:

- a) Amianto;

Attrezzi utilizzati dal lavoratore:

- a) Argano a cavalletto;
- b) Attrezzi manuali;
- c) Avvitatore elettrico;
- d) Ponteggio mobile o trabattello;
- e) Scala semplice;

Rischi generati dall'uso degli attrezzi:

Caduta dall'alto; Caduta di materiale dall'alto o a livello; Punture, tagli, abrasioni; Urti, colpi, impatti, compressioni; Elettrocuzione.

Analisi di laboratorio (fase)

Lavoratori impegnati:

- 1) Addetto al laboratorio;

SMOBILIZZO DEL CANTIERE

La Lavorazione è suddivisa nelle seguenti Fasi e Sottofasi:

Smobilizzo del cantiere

Smobilizzo del cantiere (fase)

Smobilizzo del cantiere realizzato attraverso lo smontaggio delle postazioni di lavoro fisse, di tutti gli impianti di cantiere, delle opere provvisorie e di protezione e della recinzione posta in opera all'insediamento del cantiere stesso.

Macchine utilizzate:

- 1) Autocarro con cestello.

Rischi generati dall'uso delle macchine:

Caduta dall'alto; Caduta di materiale dall'alto o a livello; Cesoamenti, stritolamenti; Elettrocuzione; Incendi, esplosioni; Investimento, ribaltamento; Rumore per "Operatore autocarro"; Vibrazioni per "Operatore autocarro".

Lavoratori impegnati:

- 1) Addetto allo smobilizzo del cantiere;

Misure Preventive e Protettive, aggiuntive a quelle riportate nell'apposito successivo capitolo:

- a) DPI: addetto allo smobilizzo del cantiere;

Prescrizioni Organizzative:

Devono essere forniti ai lavoratori adeguati dispositivi di protezione individuale: **a)** casco; **b)** guanti; **c)** calzature di sicurezza con suola antisdrucciolo e impermeabile; **d)** occhiali di sicurezza.

Rischi a cui è esposto il lavoratore:

- a) Caduta di materiale dall'alto o a livello;

Attrezzi utilizzati dal lavoratore:

- a) Attrezzi manuali;
- b) Scala doppia;
- c) Scala semplice;
- d) Smerigliatrice angolare (flessibile);
- e) Trapano elettrico;

Rischi generati dall'uso degli attrezzi:

Punture, tagli, abrasioni; Urti, colpi, impatti, compressioni; Caduta dall'alto; Cesoamenti, stritolamenti; Elettrocuzione; Inalazione polveri, fibre.

RISCHI individuati nelle Lavorazioni e relative MISURE PREVENTIVE E PROTETTIVE.

rischi derivanti dalle lavorazioni e dall'uso di macchine ed attrezzi

Elenco dei rischi:

- 1) Amianto;
- 2) Caduta di materiale dall'alto o a livello;
- 3) M.M.C. (sollevamento e trasporto);
- 4) Rumore;
- 5) Scivolamenti, cadute a livello;
- 6) Seppellimento, sprofondamento;
- 7) Vibrazioni.

RISCHIO: Amianto

Descrizione del Rischio:

Attività lavorativa che comporta o, che può comportare, un'esposizione dei lavoratori alla polvere proveniente dall'amianto e dai materiali contenenti amianto (MCA). Per tutti i dettagli inerenti l'analisi del rischio (schede di valutazione, ecc) si rimanda al documento di valutazione specifico.

MISURE PREVENTIVE e PROTETTIVE:

- a) Nelle lavorazioni: Raccolta manuale di MCA; Prelievo campioni terreno per analisi di laboratorio;

Misure tecniche e organizzative:

Valore limite di esposizione. In tutte le attività lavorative la concentrazione nell'aria della polvere proveniente dall'amianto o dai materiali contenenti amianto nei luoghi di lavoro deve essere ridotta al minimo e, in ogni caso, al di sotto del valore limite di esposizione.

Scelta del dispositivo di protezione individuale. I dispositivi di protezione individuale (DPI) delle vie respiratorie forniti ai lavoratori devono possedere un fattore di protezione operativo adeguato alla concentrazione di amianto nell'aria e tale da garantire all'utilizzatore che l'aria filtrata presente all'interno del DPI sia non superiore ad un decimo del valore limite di esposizione.

Misure tecniche, organizzative e procedurali. Al fine di eliminare e/o ridurre i rischi derivanti dall'esposizione dei lavoratori a fibre d'amianto sono adottate le seguenti misure di prevenzione e protezione: **a)** il numero di lavoratori esposti, o che possono essere esposti, è quello minimo in funzione della necessità della lavorazione; **b)** l'utilizzo dei dispositivi di protezione individuale deve essere intervallato da periodi di riposo adeguati all'impegno fisico richiesto dal lavoro, in aree di riposo specifiche e previo idonea decontaminazione; **c)** i metodi di lavoro devono essere tali da evitare la produzione di polvere di amianto o, se ciò non è possibile, da evitare l'immissione di polveri d'amianto nell'aria; **d)** i locali, le attrezzature e gli impianti destinati o utilizzati in attività che possono comportare esposizione alle fibre di amianto devono essere regolarmente e sistematicamente puliti; **e)** i rifiuti sono rimossi dai luoghi di lavoro il più presto possibile e in appropriati imballaggi e sono smaltiti, in conformità alla normativa vigente, come rifiuti pericolosi.

Misurazione delle fibre d'amianto. Le attività che possono esporre ad amianto o materiali che espongono ad amianto, sono sottoposte a misurazioni della concentrazione di fibre di amianto nell'aria del luogo di lavoro, per la verifica del rispetto dei valori limite di esposizione a fibre di amianto, con metodi di campionatura e di misurazione conformi alle disposizioni legislative.

Piano di lavoro. Prima dell'inizio dei lavori di demolizione o di rimozione dell'amianto o di materiali contenenti amianto da edifici strutture, apparecchi e impianti, nonché dai mezzi di trasporto, deve essere predisposto un piano di lavoro da sottoporre all'organo di vigilanza competente per territorio.

Misure igieniche. Devono essere assicurate le seguenti misure igieniche: **a)** le aree dove sono svolte attività che possono esporre ad amianto o materiali che contengono amianto sono isolate e rese accessibili soltanto dai lavoratori che debbano recarvisi per motivi connessi alla loro mansione o con la loro funzione; **b)** le aree isolate in cui si svolgono le attività, che possono esporre ad amianto o materiali che contengono amianto, devono essere indicate con adeguati segnali di avvertimento e di sicurezza; **c)** nelle lavorazioni in aree predeterminate, che possono esporre ad amianto, devono essere indicati, con adeguati segnali di avvertimento e di sicurezza, i divieti di fumo, di assunzione di bevande o cibi, di utilizzo di pipette a bocca e di applicazione di cosmetici; **d)** i lavoratori dispongono di impianti sanitari adeguati, provvisti di docce, in caso di operazioni in ambienti polverosi e di speciali aree che consentono di mangiare e bere senza il rischio di contaminazione da polvere di amianto; **e)** i lavoratori devono avere in dotazione idonei indumenti protettivi che devono essere riposti in posti separati dagli abiti civili; **f)** gli indumenti di lavoro o protettivi devono essere custoditi all'interno dell'azienda e possono essere trasportati all'esterno, in contenitori chiusi, solo per consentire il lavaggio in lavanderie attrezzate per questo tipo di operazioni; **g)** i dispositivi di protezione individuale sono custoditi in luoghi ben determinati e sono controllati e ben puliti dopo ogni utilizzazione.

Dispositivi di protezione individuale:

Maschera con filtro adeguato, tuta protettiva, guanti, scarpe.

RISCHIO: "Caduta di materiale dall'alto o a livello"

Descrizione del Rischio:

Lesioni causate dall'investimento di masse cadute dall'alto, durante le operazioni di trasporto di materiali o per caduta degli stessi da opere provvisorie, o a livello, a seguito di demolizioni mediante esplosivo o a spinta da parte di materiali frantumati proiettati a distanza.

MISURE PREVENTIVE e PROTETTIVE:

- a) Nelle lavorazioni: Allestimento di servizi igienico-assistenziali del cantiere; Smobilizzo del cantiere;

Prescrizioni Esecutive:

Gli addetti all'imbracatura devono seguire le seguenti indicazioni: **a)** verificare che il carico sia stato imbracato correttamente; **b)** accompagnare inizialmente il carico fuori dalla zona di interferenza con attrezzature, ostacoli o materiali eventualmente presenti; **c)** allontanarsi dalla traiettoria del carico durante la fase di sollevamento; **d)** non sostare in attesa sotto la traiettoria del carico; **e)** avvicinarsi al carico in arrivo per pilotarlo fuori dalla zona di interferenza con eventuali ostacoli presenti; **f)** accertarsi della stabilità del carico prima di sganciarlo; **g)** accompagnare il gancio fuori dalla zona impegnata da attrezzature o materiali durante la manovra di richiamo.

RISCHIO: M.M.C. (sollevamento e trasporto)

Descrizione del Rischio:

Attività comportante movimentazione manuale di carichi con operazioni di trasporto o sostegno comprese le azioni di sollevare e deporre i carichi. Per tutti i dettagli inerenti l'analisi del rischio (schede di valutazione, ecc) si rimanda al documento di valutazione specifico.

MISURE PREVENTIVE e PROTETTIVE:

- a) Nelle lavorazioni: Realizzazione della viabilità del cantiere; Realizzazione della recinzione e degli accessi al cantiere;

Misure tecniche e organizzative:

Organizzazione del lavoro. Le attività lavorative devono essere organizzate tenuto conto delle seguenti indicazioni: **a)** l'ambiente di lavoro (temperatura, umidità e ventilazione) deve presentare condizioni microclimatiche adeguate; **b)** gli spazi dedicati alla movimentazione devono essere adeguati; **c)** il sollevamento dei carichi deve essere eseguito sempre con due mani e da una sola persona; **d)** il carico da sollevare non deve essere estremamente freddo, caldo o contaminato; **e)** le altre attività di movimentazione manuale devono essere minimali; **f)** deve esserci adeguata frizione tra piedi e pavimento; **g)** i gesti di sollevamento devono essere eseguiti in modo non brusco.

RISCHIO: Rumore

Descrizione del Rischio:

Attività con esposizione dei lavoratori a rumore. Per tutti i dettagli inerenti l'analisi del rischio (schede di valutazione, dispositivi di protezione individuale, ecc) si rimanda al documento di valutazione specifico.

MISURE PREVENTIVE e PROTETTIVE:

- a) Nelle macchine: Autocarro; Autogrù; Pala meccanica; Autocarro con gru; Escavatore; Autocarro con cestello;

Fascia di appartenenza. Il livello di esposizione è "Minore dei valori inferiori di azione: 80 dB(A) e 135 dB(C)".

Misure tecniche e organizzative:

Organizzazione del lavoro. Le attività lavorative devono essere organizzate tenuto conto delle seguenti indicazioni: **a)** adozione di metodi di lavoro che implicano una minore esposizione al rumore; **b)** scelta di attrezzature di lavoro adeguate, tenuto conto del lavoro da svolgere, che emettano il minor rumore possibile; **c)** riduzione del rumore mediante una migliore organizzazione del lavoro attraverso la limitazione della durata e dell'intensità dell'esposizione e l'adozione di orari di lavoro appropriati, con sufficienti periodi di riposo; **d)** adozione di opportuni programmi di manutenzione delle attrezzature e macchine di lavoro, del luogo di lavoro e dei sistemi sul posto di lavoro; **e)** progettazione della struttura dei luoghi e dei posti di lavoro al fine di ridurre l'esposizione al rumore dei lavoratori; **f)** adozione di misure tecniche per il contenimento del rumore trasmesso per via aerea, quali schermature, involucri o rivestimenti realizzati con materiali fonoassorbenti; **g)** adozione di misure tecniche per il contenimento del rumore strutturale, quali sistemi di smorzamento o di isolamento; **h)** locali di riposo messi a disposizione dei lavoratori con rumorosità ridotta a un livello compatibile con il loro scopo e le loro condizioni di utilizzo.

RISCHIO: "Scivolamenti, cadute a livello"

Descrizione del Rischio:

Lesioni a causa di scivolamenti e cadute sul piano di lavoro, provocati da presenza di grasso o sporco sui punti di appiglio e/o da cattive condizioni del posto di lavoro o della viabilità pedonale e/o dalla cattiva luminosità degli ambienti di lavoro.

MISURE PREVENTIVE e PROTETTIVE:

- a) Nelle lavorazioni: Scavo a sezione obbligata;

Prescrizioni Esecutive:

Il ciglio del fronte di scavo dovrà essere reso inaccessibile mediante barriere mobili, posizionate ad opportuna distanza di sicurezza e spostabili con l'avanzare del fronte dello scavo stesso. Dovrà provvedersi, inoltre, a segnalare la presenza dello scavo con opportuni cartelli. A scavo ultimato, tali barriere mobili provvisorie dovranno essere sostituite da regolari parapetti.

Riferimenti Normativi:

D.Lgs. 9 aprile 2008 n. 81, Art. 118.

RISCHIO: "Seppellimento, sprofondamento"

Descrizione del Rischio:

Seppellimento e sprofondamento a seguito di slittamenti, frane, crolli o cedimenti nelle operazioni di scavi all'aperto o in sotterraneo, di demolizione, di manutenzione o pulizia all'interno di silos, serbatoi o depositi, di disarmo delle opere in c.a., di stoccaggio dei materiali, e altre.

MISURE PREVENTIVE e PROTETTIVE:

- a) Nelle lavorazioni: Scavo a sezione obbligata;

Prescrizioni Organizzative:

Quando per la particolare natura del terreno o per causa di piogge, di infiltrazione, di gelo o disgelo, o per altri motivi, siano da temere frane o scossoni, deve essere provveduto all'armatura o al consolidamento del terreno.

Riferimenti Normativi:

D.Lgs. 9 aprile 2008 n. 81, Art. 118.

RISCHIO: Vibrazioni

Descrizione del Rischio:

Attività con esposizione dei lavoratori a vibrazioni. Per tutti i dettagli inerenti l'analisi del rischio (schede di valutazione, ecc) si rimanda al documento di valutazione specifico.

MISURE PREVENTIVE e PROTETTIVE:

- a) Nelle macchine: Autocarro; Autogrù; Autocarro con gru; Autocarro con cestello;

Fascia di appartenenza. Mano-Braccio (HAV): "Non presente"; Corpo Intero (WBV): "Inferiore a 0,5 m/s²".

Misure tecniche e organizzative:

Misure generali. I rischi, derivanti dall'esposizione dei lavoratori a vibrazioni, devono essere eliminati alla fonte o ridotti al minimo.

- b) Nelle macchine: Pala meccanica; Escavatore;

Fascia di appartenenza. Mano-Braccio (HAV): "Non presente"; Corpo Intero (WBV): "Compreso tra 0,5 e 1 m/s²".

Misure tecniche e organizzative:

Misure generali. I rischi, derivanti dall'esposizione dei lavoratori a vibrazioni, devono essere eliminati alla fonte o ridotti al minimo.

Organizzazione del lavoro. Le attività lavorative devono essere organizzate tenuto conto delle seguenti indicazioni: **a)** i metodi di lavoro adottati devono essere quelli che richiedono la minore esposizione a vibrazioni meccaniche; **b)** la durata e l'intensità dell'esposizione a vibrazioni meccaniche deve essere opportunamente limitata al minimo necessario per le esigenze della lavorazione; **c)** l'orario di lavoro deve essere organizzato in maniera appropriata al tipo di lavoro da svolgere; **d)** devono essere previsti adeguati periodi di riposo in funzione del tipo di lavoro da svolgere.

Attrezzature di lavoro. Le attrezzature di lavoro impiegate devono: **a)** essere adeguate al lavoro da svolgere; **b)** essere concepite nel rispetto dei principi ergonomici; **c)** produrre il minor livello possibile di vibrazioni, tenuto conto del lavoro da svolgere; **d)** essere soggette ad adeguati programmi di manutenzione.

Dispositivi di protezione individuale:

Indumenti per la protezione dal freddo e dall'umidità, dispositivi di smorzamento che attenuano la vibrazione trasmessa al corpo intero (piedi o parte seduta del lavoratore), sedili ammortizzanti che attenuano la vibrazione trasmessa al corpo intero (parte seduta del lavoratore).

ATTREZZATURE utilizzate nelle Lavorazioni

Elenco degli attrezzi:

- 1) Andatoie e Passerelle;
- 2) Argano a cavalletto;
- 3) Attrezzi manuali;
- 4) Avvitatore elettrico;
- 5) Decespugliatore a motore;
- 6) Gruppo elettrogeno;
- 7) Ponteggio mobile o trabattello;
- 8) Scala doppia;
- 9) Scala semplice;
- 10) Sega circolare;
- 11) Smerigliatrice angolare (flessibile);
- 12) Trapano elettrico.

Andatoie e Passerelle

Le andatoie e le passerelle sono opere provvisorie predisposte per consentire il collegamento di posti di lavoro collocati a quote differenti o separati da vuoti, come nel caso di scavi in trincea o ponteggi.

Rischi generati dall'uso dell'Attrezzo:

- 1) Caduta dall'alto;
- 2) Caduta di materiale dall'alto o a livello;

Misure Preventive e Protettive relative all'Attrezzo:

- 1) DPI: utilizzatore andatoie e passerelle;

Prescrizioni Organizzative:

Devono essere forniti all'utilizzatore adeguati dispositivi di protezione individuale: **a)** calzature di sicurezza; **b)** guanti; **c)** indumenti protettivi.

Argano a cavalletto

L'argano è un apparecchio di sollevamento utilizzato prevalentemente nei cantieri urbani di recupero e piccola ristrutturazione per il sollevamento al piano di lavoro dei materiali e degli attrezzi.

Rischi generati dall'uso dell'Attrezzo:

- 1) Caduta dall'alto;
- 2) Caduta di materiale dall'alto o a livello;
- 3) Punture, tagli, abrasioni;
- 4) Urti, colpi, impatti, compressioni;

Misure Preventive e Protettive relative all'Attrezzo:

- 1) DPI: utilizzatore argano a cavalletto;

Prescrizioni Organizzative:

Devono essere forniti all'utilizzatore adeguati dispositivi di protezione individuale: **a)** casco; **b)** calzature di sicurezza; **c)** guanti; **d)** indumenti protettivi; **e)** attrezzatura anticaduta.

Attrezzi manuali

Gli attrezzi manuali, presenti in tutte le fasi lavorative, sono sostanzialmente costituiti da una parte destinata all'impugnatura ed un'altra, variamente conformata, alla specifica funzione svolta.

Rischi generati dall'uso dell'Attrezzo:

- 1) Punture, tagli, abrasioni;
- 2) Urti, colpi, impatti, compressioni;

Misure Preventive e Protettive relative all'Attrezzo:

- 1) DPI: utilizzatore attrezzi manuali;

Prescrizioni Organizzative:

Devono essere forniti all'utilizzatore adeguati dispositivi di protezione individuale: **a)** casco; **b)** calzature di sicurezza; **c)** occhiali; **d)** guanti.

Avvitatore elettrico

L'avvitatore elettrico è un utensile elettrico di uso comune nel cantiere edile.

Rischi generati dall'uso dell'Attrezzo:

- 1) Elettrocuzione;
- 2) Urti, colpi, impatti, compressioni;

Misure Preventive e Protettive relative all'Attrezzo:

- 1) DPI: utilizzatore avvitatore elettrico;

Prescrizioni Organizzative:

Devono essere forniti all'utilizzatore adeguati dispositivi di protezione individuale: **a)** calzature di sicurezza; **b)** guanti.

Decespugliatore a motore

Il decespugliatore è un'attrezzatura a motore per operazioni di pulizia di aree incolte (insediamento di cantiere, pulizia di declivi, pulizia di cunette o scarpa di rilevati stradali ecc).

Rischi generati dall'uso dell'Attrezzo:

- 1) Inalazione polveri, fibre;
- 2) Incendi, esplosioni;
- 3) Punture, tagli, abrasioni;
- 4) Urti, colpi, impatti, compressioni;

Misure Preventive e Protettive relative all'Attrezzo:

- 1) DPI: utilizzatore decespugliatore a motore;

Prescrizioni Organizzative:

Devono essere forniti all'utilizzatore adeguati dispositivi di protezione individuale: **a)** casco; **b)** calzature di sicurezza; **c)** visiera; **d)** maschere; **e)** otoprotettori; **f)** guanti antivibrazioni; **g)** grembiule.

Gruppo elettrogeno

Il gruppo elettrogeno è una macchina, alimentata da un motore a scoppio, destinata alla produzione di energia elettrica per l'alimentazione di attrezzature ed utensili del cantiere.

Rischi generati dall'uso dell'Attrezzo:

- 1) Elettrocuzione;
- 2) Inalazione fumi, gas, vapori;
- 3) Incendi, esplosioni;

Misure Preventive e Protettive relative all'Attrezzo:

- 1) DPI: utilizzatore gruppo elettrogeno;

Prescrizioni Organizzative:

Devono essere forniti all'utilizzatore adeguati dispositivi di protezione individuale: **a)** calzature di sicurezza; **b)** otoprotettori; **c)** guanti; **d)** indumenti protettivi.

Ponteggio mobile o trabattello

Il ponteggio mobile su ruote o trabattello è un'opera provvisoria utilizzata per eseguire lavori di ingegneria civile, quali nuove costruzioni o ristrutturazioni e manutenzioni, ad altezze superiori ai 2 metri ma che non comportino grande impegno temporale.

Rischi generati dall'uso dell'Attrezzo:

- 1) Caduta dall'alto;
- 2) Caduta di materiale dall'alto o a livello;
- 3) Urti, colpi, impatti, compressioni;

Misure Preventive e Protettive relative all'Attrezzo:

- 1) DPI: utilizzatore ponteggio mobile o trabattello;

Prescrizioni Organizzative:

Devono essere forniti all'utilizzatore adeguati dispositivi di protezione individuale: **a)** casco; **b)** calzature di sicurezza; **c)** guanti.

Scala doppia

La scala doppia è adoperata per superare dislivelli o effettuare operazioni di carattere temporaneo a quote non altrimenti raggiungibili.

Rischi generati dall'uso dell'Attrezzo:

- 1) Caduta dall'alto;
- 2) Cesoiamenti, stritolamenti;
- 3) Urti, colpi, impatti, compressioni;

Misure Preventive e Protettive relative all'Attrezzo:

- 1) Scala doppia: misure preventive e protettive;

Prescrizioni Organizzative:

Caratteristiche di sicurezza: **1)** le scale doppie devono essere costruite con materiale adatto alle condizioni di impiego, possono quindi essere in ferro, alluminio o legno, ma devono essere sufficientemente resistenti ed avere dimensioni appropriate all'uso; **2)** le scale in legno devono avere i pioli incastrati nei montanti che devono essere trattenuti con tiranti in ferro applicati sotto i due pioli estremi; le scale lunghe più di 4 m devono avere anche un tirante intermedio; **3)** le scale doppie non devono superare l'altezza di 5 m; **4)** le scale doppie devono essere provviste di catena o dispositivo analogo che impedisca l'apertura della scala oltre il limite prestabilito di sicurezza.

- 2) DPI: utilizzatore scala doppia;

Prescrizioni Organizzative:

Devono essere forniti all'utilizzatore adeguati dispositivi di protezione individuale: **a)** casco; **b)** calzature di sicurezza; **c)** guanti.

Scala semplice

La scala semplice è adoperata per superare dislivelli o effettuare operazioni di carattere temporaneo a quote non altrimenti raggiungibili.

Rischi generati dall'uso dell'Attrezzo:

- 1) Caduta dall'alto;
- 2) Urti, colpi, impatti, compressioni;

Misure Preventive e Protettive relative all'Attrezzo:

- 1) Scala semplice: misure preventive e protettive;

Prescrizioni Organizzative:

Caratteristiche di sicurezza: **1)** le scale a mano devono essere costruite con materiale adatto alle condizioni di impiego, possono quindi essere in ferro, alluminio o legno, ma devono essere sufficientemente resistenti ed avere dimensioni appropriate all'uso; **2)** le scale in legno devono avere i pioli incastrati nei montanti che devono essere trattenuti con tiranti in ferro applicati sotto i due pioli estremi; le scale lunghe più di 4 m devono avere anche un tirante intermedio; **3)** in tutti i casi le scale devono essere provviste di dispositivi antisdrucciolo alle estremità inferiori dei due montanti e di elementi di trattenuta o di appoggi antisdrucciolevoli alle estremità superiori.

- 2) DPI: utilizzatore scala semplice;

Prescrizioni Organizzative:

Devono essere forniti all'utilizzatore adeguati dispositivi di protezione individuale: **a)** casco; **b)** calzature di sicurezza; **c)** guanti.

Sega circolare

La sega circolare, quasi sempre presente nei cantieri, viene utilizzata per il taglio del legname da carpenteria e/o per quello usato nelle diverse lavorazioni.

Rischi generati dall'uso dell'Attrezzo:

- 1) Elettrocuzione;
- 2) Inalazione polveri, fibre;

- 3) Punture, tagli, abrasioni;
- 4) Scivolamenti, cadute a livello;
- 5) Urti, colpi, impatti, compressioni;

Misure Preventive e Protettive relative all'Attrezzo:

- 1) DPI: utilizzatore sega circolare;

Prescrizioni Organizzative:

Devono essere forniti all'utilizzatore adeguati dispositivi di protezione individuale: **a)** casco; **b)** calzature di sicurezza; **c)** occhiali; **d)** otoprotettori; **e)** guanti.

Smerigliatrice angolare (flessibile)

La smerigliatrice angolare, più conosciuta come mola a disco o flessibile o flex, è un utensile portatile che reca un disco ruotante la cui funzione è quella di tagliare, smussare, lisciare superfici.

Rischi generati dall'uso dell'Attrezzo:

- 1) Elettrocuzione;
- 2) Inalazione polveri, fibre;
- 3) Punture, tagli, abrasioni;

Misure Preventive e Protettive relative all'Attrezzo:

- 1) DPI: utilizzatore smerigliatrice angolare (flessibile);

Prescrizioni Organizzative:

Devono essere forniti all'utilizzatore adeguati dispositivi di protezione individuale: **a)** casco; **b)** calzature di sicurezza; **c)** occhiali; **d)** maschera; **e)** otoprotettori; **f)** guanti antivibrazioni; **g)** indumenti protettivi.

Trapano elettrico

Il trapano è un utensile di uso comune adoperato per praticare fori sia in strutture murarie che in qualsiasi materiale.

Rischi generati dall'uso dell'Attrezzo:

- 1) Elettrocuzione;
- 2) Inalazione polveri, fibre;
- 3) Punture, tagli, abrasioni;

Misure Preventive e Protettive relative all'Attrezzo:

- 1) DPI: utilizzatore trapano elettrico;

Prescrizioni Organizzative:

Devono essere forniti all'utilizzatore adeguati dispositivi di protezione individuale: **a)** calzature di sicurezza; **b)** maschera; **c)** otoprotettori; **d)** guanti.

MACCHINE utilizzate nelle Lavorazioni

Elenco delle macchine:

- 1) Autocarro;
- 2) Autocarro con cestello;
- 3) Autocarro con gru;
- 4) Autogrù;
- 5) Cannone nebulizzatore;
- 6) Escavatore;
- 7) Pala meccanica.

Autocarro

L'autocarro è un mezzo d'opera utilizzato per il trasporto di mezzi, materiali da costruzione, materiali di risulta ecc.

Rischi generati dall'uso della Macchina:

- 1) Cesoiamenti, stritolamenti;
- 2) Getti, schizzi;
- 3) Inalazione polveri, fibre;
- 4) Incendi, esplosioni;
- 5) Investimento, ribaltamento;
- 6) Rumore;
Attività con esposizione dei lavoratori a rumore. Per tutti i dettagli inerenti l'analisi del rischio (schede di valutazione, dispositivi di protezione individuale, ecc) si rimanda al documento di valutazione specifico.
- 7) Urti, colpi, impatti, compressioni;
- 8) Vibrazioni;
Attività con esposizione dei lavoratori a vibrazioni. Per tutti i dettagli inerenti l'analisi del rischio (schede di valutazione, ecc) si rimanda al documento di valutazione specifico.

Misure Preventive e Protettive relative alla Macchina:

- 1) DPI: operatore autocarro;

Prescrizioni Organizzative:

Devono essere forniti all'operatore adeguati dispositivi di protezione individuale: **a)** casco; **b)** calzature di sicurezza; **c)** guanti; **d)** indumenti protettivi.

Autocarro con cestello

L'autocarro con cestello è un mezzo d'opera dotato di braccio telescopico con cestello per lavori in elevazione.

Rischi generati dall'uso della Macchina:

- 1) Caduta dall'alto;
- 2) Caduta di materiale dall'alto o a livello;
- 3) Cesoiamenti, stritolamenti;
- 4) Elettrocuzione;
- 5) Incendi, esplosioni;
- 6) Investimento, ribaltamento;
- 7) Rumore;
Attività con esposizione dei lavoratori a rumore. Per tutti i dettagli inerenti l'analisi del rischio (schede di valutazione, dispositivi di protezione individuale, ecc) si rimanda al documento di valutazione specifico.
- 8) Vibrazioni;
Attività con esposizione dei lavoratori a vibrazioni. Per tutti i dettagli inerenti l'analisi del rischio (schede di valutazione, ecc) si rimanda al documento di valutazione specifico.

Misure Preventive e Protettive relative alla Macchina:

- 1) DPI: operatore autocarro con cestello;

Prescrizioni Organizzative:

Devono essere forniti all'operatore adeguati dispositivi di protezione individuale: **a)** casco; **b)** calzature di sicurezza; **c)** guanti; **d)** indumenti protettivi; **e)** attrezzatura anticaduta.

Autocarro con gru

L'autocarro è un mezzo d'opera utilizzato per il trasporto di materiali da costruzione e il carico e lo scarico degli stessi mediante gru

Rischi generati dall'uso della Macchina:

- 1) Cesoiamenti, stritolamenti;
- 2) Elettrocuzione;
Elettrocuzione per contatto diretto o indiretto con parti dell'impianto elettrico in tensione o folgorazione dovuta a caduta di fulmini in prossimità del lavoratore.
- 3) Getti, schizzi;
- 4) Inalazione polveri, fibre;
- 5) Incendi, esplosioni;
- 6) Investimento, ribaltamento;
- 7) Rumore;
Attività con esposizione dei lavoratori a rumore. Per tutti i dettagli inerenti l'analisi del rischio (schede di valutazione, dispositivi di protezione individuale, ecc) si rimanda al documento di valutazione specifico.
- 8) Urti, colpi, impatti, compressioni;
- 9) Vibrazioni;
Attività con esposizione dei lavoratori a vibrazioni. Per tutti i dettagli inerenti l'analisi del rischio (schede di valutazione, ecc) si rimanda al documento di valutazione specifico.

Misure Preventive e Protettive relative alla Macchina:

- 1) DPI: operatore autocarro con gru;

Prescrizioni Organizzative:

Devono essere forniti all'operatore adeguati dispositivi di protezione individuale: **a)** casco; **b)** calzature di sicurezza; **c)** guanti; **d)** indumenti protettivi; **e)** otoprotettori.

Autogrù

L'autogrù è un mezzo d'opera dotato di braccio allungabile per la movimentazione, il sollevamento e il posizionamento di materiali, di componenti di macchine, di attrezzature, di parti d'opera ecc.

Rischi generati dall'uso della Macchina:

- 1) Cesoiamenti, stritolamenti;
- 2) Elettrocuzione;
- 3) Getti, schizzi;
- 4) Incendi, esplosioni;
- 5) Investimento, ribaltamento;
- 6) Punture, tagli, abrasioni;
- 7) Rumore;
Attività con esposizione dei lavoratori a rumore. Per tutti i dettagli inerenti l'analisi del rischio (schede di valutazione, dispositivi di protezione individuale, ecc) si rimanda al documento di valutazione specifico.
- 8) Urti, colpi, impatti, compressioni;
- 9) Vibrazioni;
Attività con esposizione dei lavoratori a vibrazioni. Per tutti i dettagli inerenti l'analisi del rischio (schede di valutazione, ecc) si rimanda al documento di valutazione specifico.

Misure Preventive e Protettive relative alla Macchina:

- 1) DPI: operatore autogrù;

Prescrizioni Organizzative:

Devono essere forniti all'operatore adeguati dispositivi di protezione individuale: **a)** casco; **b)** calzature di sicurezza; **c)** otoprotettori; **d)** guanti; **e)** indumenti protettivi.

Cannone nebulizzatore

Cannone nebulizzatore. Apparecchiatura che nebulizza acqua, funzionante ad energia elettrica.

Rischi generati dall'uso della Macchina:

- 1) Cesoiamenti, stritolamenti;
Lesioni per cesoiamenti o stritolamenti di parti del corpo tra organi mobili di macchine e elementi fissi delle stesse o per collisione di detti organi con altri lavoratori in operanti in prossimità.
- 2) Elettrocuzione;

Elettrocuzione per contatto diretto o indiretto con parti dell'impianto elettrico in tensione o folgorazione dovuta a caduta di fulmini in prossimità del lavoratore.

- 3) Getti, schizzi;
Lesioni riguardanti qualsiasi parte del corpo durante i lavori, a freddo o a caldo, eseguiti a mano o con utensili, con materiali, sostanze, prodotti, attrezzature che possono dare luogo a getti e/o schizzi pericolosi per la salute o alla proiezione di schegge.
- 4) Inalazione fumi, gas, vapori;
Lesioni all'apparato respiratorio ed in generale alla salute del lavoratore derivanti dall'esposizione a materiali, sostanze o prodotti che possono dar luogo, da soli o in combinazione, a sviluppo di fumi, gas, vapori e simili.
- 5) Punture, tagli, abrasioni;
Lesioni per punture, tagli, abrasioni di parte del corpo per contatto accidentale dell'operatore con elementi taglienti o pungenti o comunque capaci di procurare lesioni.
- 6) Urti, colpi, impatti, compressioni;
Lesioni per colpi, impatti, compressioni a tutto il corpo o alle mani per contatto con utensili, attrezzi o apparecchi di tipo manuale o a seguito di urti con oggetti di qualsiasi tipo presenti nel cantiere.

Misure Preventive e Protettive relative alla Macchina:

- 1) DPI: operatore cannone nebulizzatore;

Prescrizioni Organizzative:

Devono essere forniti all'operatore adeguati dispositivi di protezione individuale: **a)** casco; **b)** calzature di sicurezza; **c)** guanti; **d)** indumenti protettivi.

Attrezzi utilizzati dall'operatore:

- a) Gruppo elettrogeno;

Rischi generati dall'uso degli attrezzi:

Elettrocuzione; Inalazione fumi, gas, vapori; Incendi, esplosioni.

Escavatore

L'escavatore è una macchina operatrice con pala anteriore impiegata per lavori di scavo, riporto e movimento di materiali.

Rischi generati dall'uso della Macchina:

- 1) Cesoiamenti, stritolamenti;
- 2) Elettrocuzione;
- 3) Inalazione polveri, fibre;
- 4) Incendi, esplosioni;
- 5) Investimento, ribaltamento;
- 6) Rumore;
Attività con esposizione dei lavoratori a rumore. Per tutti i dettagli inerenti l'analisi del rischio (schede di valutazione, dispositivi di protezione individuale, ecc) si rimanda al documento di valutazione specifico.
- 7) Scivolamenti, cadute a livello;
- 8) Vibrazioni;
Attività con esposizione dei lavoratori a vibrazioni. Per tutti i dettagli inerenti l'analisi del rischio (schede di valutazione, ecc) si rimanda al documento di valutazione specifico.

Misure Preventive e Protettive relative alla Macchina:

- 1) DPI: operatore escavatore;

Prescrizioni Organizzative:

Devono essere forniti all'operatore adeguati dispositivi di protezione individuale: **a)** calzature di sicurezza; **b)** guanti; **c)** indumenti protettivi.

Pala meccanica

La pala meccanica è una macchina operatrice, dotata di una benna mobile, utilizzata per operazioni di scavo, carico, sollevamento, trasporto e scarico di terra o altri materiali incoerenti.

Rischi generati dall'uso della Macchina:

- 1) Cesoiamenti, stritolamenti;
- 2) Inalazione polveri, fibre;
- 3) Incendi, esplosioni;
- 4) Investimento, ribaltamento;
- 5) Rumore;
Attività con esposizione dei lavoratori a rumore. Per tutti i dettagli inerenti l'analisi del rischio (schede di valutazione, dispositivi di protezione individuale, ecc) si rimanda al documento di valutazione specifico.

- 6) Scivolamenti, cadute a livello;
- 7) Vibrazioni;
Attività con esposizione dei lavoratori a vibrazioni. Per tutti i dettagli inerenti l'analisi del rischio (schede di valutazione, ecc) si rimanda al documento di valutazione specifico.

Misure Preventive e Protettive relative alla Macchina:

- 1) DPI: operatore pala meccanica;

Prescrizioni Organizzative:

Devono essere forniti all'operatore adeguati dispositivi di protezione individuale: **a)** casco; **b)** calzature di sicurezza; **c)** otoprotettori; **d)** guanti; **e)** indumenti protettivi.

POTENZA SONORA ATTREZZATURE E MACCHINE

(art 190, D.Lgs. 81/2008 e s.m.i.)

ATTREZZATURA	Lavorazioni	Potenza Sonora dB(A)	Scheda
Avvitatore elettrico	Raccolta manuale di MCA; Prelievo campioni terreno per analisi di laboratorio.	107.0	943-(IEC-84)-RPO-01
Gruppo elettrogeno	Nebulizzazione (cannon fog).	99.0	958-(IEC-94)-RPO-01
Sega circolare	Allestimento di servizi igienico-assistenziali del cantiere; Realizzazione della recinzione e degli accessi al cantiere.	113.0	908-(IEC-19)-RPO-01
Smerigliatrice angolare (flessibile)	Allestimento di servizi igienico-assistenziali del cantiere; Realizzazione della recinzione e degli accessi al cantiere; Smobilizzo del cantiere.	113.0	931-(IEC-45)-RPO-01
Trapano elettrico	Allestimento di servizi igienico-assistenziali del cantiere; Realizzazione della recinzione e degli accessi al cantiere; Smobilizzo del cantiere.	107.0	943-(IEC-84)-RPO-01

MACCHINA	Lavorazioni	Potenza Sonora dB(A)	Scheda
Autocarro con cestello	Smobilizzo del cantiere.	103.0	940-(IEC-72)-RPO-01
Autocarro con gru	Trasporto a rifiuto scarti vegetali; Trasporto a discarica autorizzata del terreno con MCA.	103.0	940-(IEC-72)-RPO-01
Autocarro	Allestimento di servizi igienico-assistenziali del cantiere; Realizzazione della viabilità del cantiere; Realizzazione della recinzione e degli accessi al cantiere; Scavo a sezione obbligata; Trasporto a discarica autorizzata del terreno con MCA.	103.0	940-(IEC-72)-RPO-01
Autogrù	Allestimento di servizi igienico-assistenziali del cantiere.	103.0	940-(IEC-72)-RPO-01
Escavatore	Scavo a sezione obbligata.	104.0	950-(IEC-16)-RPO-01
Pala meccanica	Realizzazione della viabilità del cantiere; Scavo a sezione obbligata.	104.0	936-(IEC-53)-RPO-01

COORDINAMENTO DELLE LAVORAZIONI E FASI

1) Interferenza nel periodo dal 9° g al 10° g dall'inizio dei lavori, per un totale di 2 giorni lavorativi. Fasi:
- Scavo a sezione obbligata
- Trasporto a discarica autorizzata del terreno con MCA

Le lavorazioni su elencate, svolte dall'impresa IMPRESA 2 - smaltimento rifiuti, sono eseguite rispettivamente dal 9° g al 10° g per 2 giorni lavorativi, e dal 9° g al 10° g per 2 giorni lavorativi.

Dette lavorazioni interferiscono fra loro per i seguenti periodi: dal 9° g al 10° g per 2 giorni lavorativi.

Coordinamento:

a) Evitare il passaggio delle macchine operatrici sopra i cavi e le tubazioni di alimentazione del cannone nebulizzatore

Rischi Trasmissibili:

Scavo a sezione obbligata:

- a) Caduta di materiale dall'alto o a livello
- b) Investimento, ribaltamento
- c) Inalazione polveri, fibre
- d) Investimento, ribaltamento
- e) Inalazione polveri, fibre
- f) Investimento, ribaltamento

Prob: BASSISSIMA	Ent. danno: LIEVE
Prob: BASSISSIMA	Ent. danno: GRAVE
Prob: BASSISSIMA	Ent. danno: LIEVE
Prob: BASSISSIMA	Ent. danno: GRAVE
Prob: BASSISSIMA	Ent. danno: LIEVE
Prob: BASSISSIMA	Ent. danno: GRAVE

Trasporto a discarica autorizzata del terreno con MCA:

- a) Investimento, ribaltamento
- b) Investimento, ribaltamento

Prob: BASSISSIMA	Ent. danno: GRAVE
Prob: BASSISSIMA	Ent. danno: GRAVE

2) Interferenza nel periodo dal 9° g al 10° g dall'inizio dei lavori, per un totale di 2 giorni lavorativi. Fasi:
- Scavo a sezione obbligata
- Nebulizzazione (cannon fog)

Le lavorazioni su elencate, svolte dall'impresa IMPRESA 2 - smaltimento rifiuti, sono eseguite rispettivamente dal 9° g al 10° g per 2 giorni lavorativi, e dal 9° g al 10° g per 2 giorni lavorativi.

Dette lavorazioni interferiscono fra loro per i seguenti periodi: dal 9° g al 10° g per 2 giorni lavorativi.

Coordinamento:

a) Proteggere e mantenere separati dall'azione dello scavatore i cavi di alimentazione del cannone nebulizzatore.

Rischi Trasmissibili:

Scavo a sezione obbligata:

- a) Caduta di materiale dall'alto o a livello
- b) Investimento, ribaltamento
- c) Inalazione polveri, fibre
- d) Investimento, ribaltamento
- e) Inalazione polveri, fibre
- f) Investimento, ribaltamento

Prob: BASSISSIMA	Ent. danno: LIEVE
Prob: BASSISSIMA	Ent. danno: GRAVE
Prob: BASSISSIMA	Ent. danno: LIEVE
Prob: BASSISSIMA	Ent. danno: GRAVE
Prob: BASSISSIMA	Ent. danno: LIEVE
Prob: BASSISSIMA	Ent. danno: GRAVE

Nebulizzazione (cannon fog): <Nessuno>

COORDINAMENTO PER USO COMUNE DI APPRESTAMENTI, ATTREZZATURE, INFRASTRUTTURE, MEZZI E SERVIZI DI PROTEZIONE COLLETTIVA

(punto 2.1.2, lettera f, Allegato XV del D.Lgs. 81/2008 e s.m.i.)

MODALITA' ORGANIZZATIVE DELLA COOPERAZIONE, DEL COORDINAMENTO E DELLA RECIPROCA INFORMAZIONE TRA LE IMPRESE/LAVORATORI AUTONOMI

(punto 2.1.2, lettera g, Allegato XV del D.Lgs. 81/2008 e s.m.i.)

ORGANIZZAZIONE SERVIZIO DI PRONTO SOCCORSO, ANTINCENDIO ED EVACUAZIONE DEI LAVORATORI

(punto 2.1.2, lettera h, Allegato XV del D.Lgs. 81/2008 e s.m.i.)

NUMERI UTILI PER EMERGENZE:

112 CARABINIERI
113 POLIZIA DI STATO
115 VIGILI DEL FUOCO
118 SOCCORSO SANITARIO

PRONTO SOCCORSO OSPEDALE MAGGIORE +39 051 6478111

CONCLUSIONI GENERALI

Al presente Piano di Sicurezza e Coordinamento sono allegati i seguenti elaborati, da considerarsi parte integrante del Piano stesso:

- Allegato "A" - Diagramma di Gantt (Cronoprogramma dei lavori);
- Allegato "B" - Analisi e valutazione dei rischi;
- Allegato "C" - Stima dei costi della sicurezza;

INDICE

Lavoro	pag.	2
Committente	pag.	3
Responsabili	pag.	4
Imprese	pag.	5
Documentazione	pag.	6
Descrizione del contesto in cui è collocata l'area del cantiere	pag.	7
Descrizione sintetica dell'opera	pag.	8
Area del cantiere	pag.	9
Caratteristiche area del cantiere	pag.	9
Fattori esterni che comportano rischi per il cantiere	pag.	9
Rischi che le lavorazioni di cantiere comportano per l'area circostante	pag.	9
Descrizione caratteristiche idrogeologiche	pag.	11
Organizzazione del cantiere	pag.	12
Segnaletica generale prevista nel cantiere	pag.	14
Lavorazioni e loro interferenze	pag.	15
• Pulizia dell'area	pag.	15
• Allestimento di servizi igienico-assistenziali del cantiere (fase)	pag.	15
• Realizzazione della viabilità del cantiere (fase)	pag.	15
• Realizzazione della recinzione e degli accessi al cantiere (fase)	pag.	16
• Taglio di arbusti e vegetazione in genere (fase)	pag.	16
• Trasporto a rifiuto scarti vegetali (fase)	pag.	17
• Bonifica amianto ed altri rifiuti	pag.	17
• Raccolta manuale di mca (fase)	pag.	17
• Nebulizzazione (cannon fog) (fase)	pag.	17
• Scavo a sezione obbligata (fase)	pag.	17
• Trasporto a discarica autorizzata del terreno con mca (fase)	pag.	18
• Verifiche finali	pag.	18
• Prelievo campioni terreno per analisi di laboratorio (fase)	pag.	18
• Analisi di laboratorio (fase)	pag.	19
• Smobilizzo del cantiere	pag.	19
• Smobilizzo del cantiere (fase)	pag.	19
Rischi individuati nelle lavorazioni e relative misure preventive e protettive.	pag.	20
Attrezzature utilizzate nelle lavorazioni	pag.	24
Macchine utilizzate nelle lavorazioni	pag.	28
Potenza sonora attrezzature e macchine	pag.	32
Coordinamento delle lavorazioni e fasi	pag.	33
Coordinamento per uso comune di apprestamenti, attrezzature, infrastrutture, mezzi e servizi di protezione collettiva	pag.	34
Modalità organizzative della cooperazione, del coordinamento e della reciproca informazione tra le imprese/lavoratori autonomi	pag.	35
Organizzazione servizio di pronto soccorso, antincendio ed evacuazione dei lavoratori	pag.	36
Conclusioni generali	pag.	37

CASTEL MAGGIORE, 06/07/2022

Firma